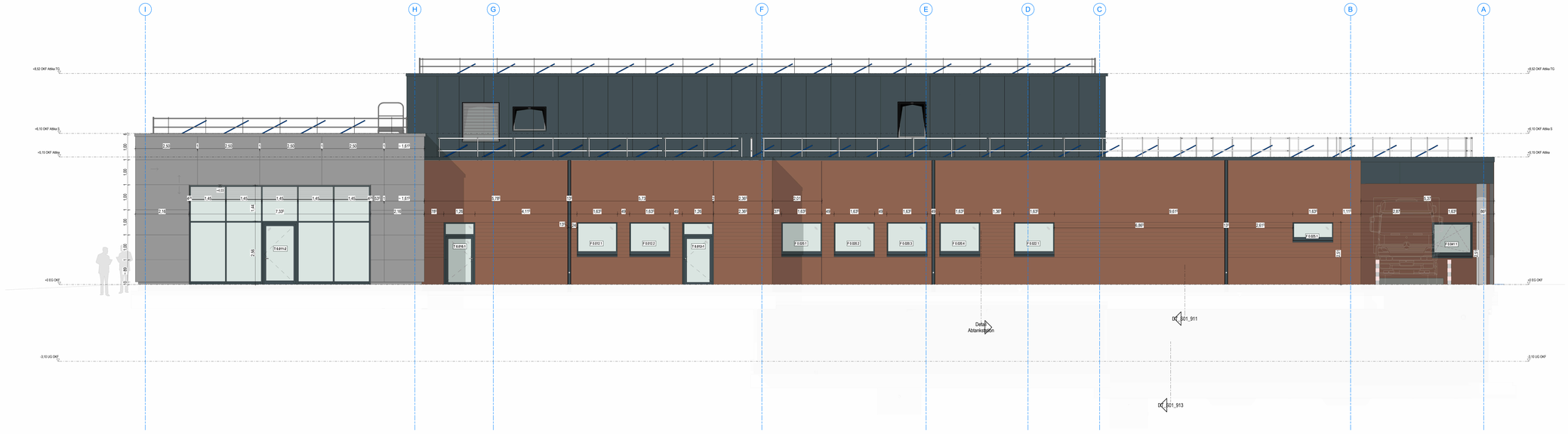

Ostansicht



Westansicht

Legende

- Mauerwerk tragend
- Mauerwerk nicht tragend
- Mauerwerk Verblender
- Stahlbeton tragend
- Stahlbetonfertigteil
- unbewehrter Beton
- Trockenbauwand
- Dämmung, hart, zB. EPS/ XPS
- Dämmung, weich
- Kühlzellenwand
- WC-Trennwand
- Estrich

Änderungen
unklar

OKF	Oberkante Fertig
OKR	Oberkante Roh
UKF	Unterkante Fertig
UKR	Unterkante Roh
BRH-R	Brüstung OKF-OKR
BRH-F	Brüstung OKF-OKF
BRH-U	Brüstung OKR-OKR
RH	Rauchloch
LH	Lüftke Höhe
TH	Türloch
DF	Dehnfuge
GDF	Gebäudetrennfuge
RR	Regenfallrohr
HP	Hochpunkt
TP	Tiefpunkt
RR	Regenfallrohr
NE	Notentwässerung
M	Motor Sonnenschutz
SO	Sonnenschutz
WV	Wetterschutzvergitterung
GL	Glasleiste
TV	Türzuhaltung/öffnung
BL	Blendschutz
DS	Dachschutz
DA	Dachablauf
DD	Deckendurchbruch
BD	Bodendurchbruch
WS	Wandschlitz
WD	Wanddurchbruch
REV	Revision
UZ	Unterzug
SB	Stahlbeton
BK	Balken
HK	Heizkörper
FBVKT	Fußboden-Heizkreisverteiler
NA	Notausgang
NK	Nutzungsklasse
A(n)	Anschlagsseit
A(n)	normal
A(e)	einfach-
A(u)	untergeordnet

Begrenzung Raumflächen
Bauteile vor/über der Schnittebene
verdeckte Kanten
Durchgangsrichtung der Rettungswege

Legende Brandschutz Planlieferung / DIN EN 13501 / DIN 4102 / Benennung

(R) EI 90 / F90 A/B / feuerbeständig	RA Rauchableitung Achse Taster = 1.20 ü. OKFF
(R) EI 60 / F60 A/B / hochfeuerhemmend	RA (e) Rauchableitung motorische Öffnung
(R) EI 30 / F30-B / feuerhemmend	EI 60 (F60) Brandschutzverglasung (G60), 60 min. raumabschließend
A2 / A2-s1,d0 / nicht brennbare Baustoffe	BM Brandmelder Achse Taster = 1.40 ü. OKFF
REI 30 (F30-AB) Fläche Decke, Öffnungslos	BA Brandfallsteuerung Aufzug Achse Taster = 1.40 ü.OKFF
	NA Notausgang
RWG Rauch- und Wärmeabzug	T90-K0 feuerbeständige Klappe, 4-seitig umlaufende Dichtung
RMZ Rauchmeldezentrale	NRWG Natürliches Rauch- und Wärmeabzugsgerät
BMZ Brandmeldezentrale	FZ Feuerwehrtorzentrale
FSD Feuerwehrschlüsseldepot	ZU Zuluft
FLCO Feuerlöscher CO2	Löschdecke
FLP Feuerlöscher Pulver	WH Wandhydrant
FLS Feuerlöscher Schaum	FLF Feuerlöscher Fettbrand

Alle Maße sind am Bau zu prüfen! Unstimmigkeiten sind vor der Bauausführung mit dem Planverfasser zu klären! Für die Einhaltung der Maße haftet allein der Unternehmer! Angaben zu Durchbrüchen sind aus Schalplänen bzw. Rohbauplänen zu entnehmen! Alle Höhen beziehen sich auf OKF wenn keine andere Höhe angegeben ist.

Index	Datum	Gegenstand der Änderung	Sachbearbeiter
V5	31.03.2026	Siehe Änderungswolke	mod, gfa, hla
V4	11.02.2026	Siehe Änderungswolke	mod, gfa, fklapr
V3	23.01.2026	Siehe Änderungswolke	mod, gfa, sjo
V2	18.11.2025	Siehe Änderungswolke	mod, gfa, sjo
V1	06.10.2025	Siehe Änderungswolke	mod

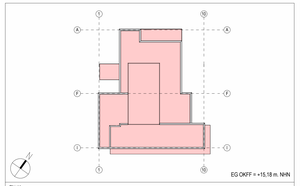

Objekt
Neubau Truppenküche VT 900

Anschrift
Delmetal-Kaserne, Abernettistr. 200

Bauherr*in
Bundesministerium der Verteidigung

vertreten durch
Senator für Finanzen
Bundesbau Bremen, Fach- und Rechtsaufsicht

Projektleitung

Geschäftsführer*in/ Geschäftsbereichsleiter*in	Teamleiter*in/ Projektleiter*in	Bearbeiter*in	Datum
		-	12.05.2026

Externes Büro
gepr
gepr

Maßnahmennr./Systemnr.	Planungsphase	Papiergröße
	Ausführungsplanung	1.569x0.841=1.32

Projektverzeichnis

Hinweis

Plan-Nr.	Maßstab
DTK_G7_18023_ARC_AP_AN_O+W_T_302	1 : 50

Planinhalt/Fachplanung
Ansichten Ost + West
Hochbauplanung

VORABZUG V5
12.05.2026